

CAMINATA A CHOQUEQUIRAO

5 días / 4 noches



TreXperience
INSPIRING TRAVELS

TOUR
GRUPAL



Travellers
Choice





Cinco días rumbo a la joya oculta de los incas.



El Choquequirao tour de 5 días es uno de los secretos mejor guardados del Perú. Este es el viaje perfecto para aquellos que prefieren explorar terrenos vírgenes y buscan una aventura fuera de lo común. Comenzaremos saliendo muy temprano de Cusco y empezaremos la experiencia caminando principalmente cuesta abajo hacia el imponente Cañón del Apurímac, hasta llegar al tranquilo Chikiska.

Al día siguiente, desayunaremos y luego caminaremos hacia la pintoresca Marampata, con amplias vistas del cañón y los Andes. El tercer día, caminaremos 2 horas más hasta Choquequirao y pasaremos todo el día explorando esta impresionante ciudadela inca con nuestro guía, que nos hará revivir la historia.

El cuarto día descenderemos de nuevo al cañón antes de la última subida a Coca Masana. Terminaremos el quinto día con una subida a Capuliyoc, donde celebraremos con una barbacoa tradicional peruana llamada pachamanca, cocinada con piedras calientes. Luego, regresaremos a Cusco alrededor de las 6:00 p. m.

¿Por que hacer la Caminata a Choquequirao?

- Sal de los caminos frecuentes para explorar la ciudadela de Choquequirao.
- Conoce la historia de los últimos días del Imperio Inca.
- Disfruta de una barbacoa bajo tierra llamada Pachamanca.
- Maravíllate con las fantásticas vistas del Cañón Apurímac.
- Apoya nuestros proyectos sociales reservando con nosotros.





Caminata a Choquequirao

5 días / 4 noches



Leyenda

Transporte

- Ruta en Van
- Ruta de Caminata
- Transporte en Van
- Caminata

Alojamiento

- Hotel

Comidas

- Almuerzo

Experiencias

- Sitio Arqueológico





Tour Details

Inicio / Fin **Cusco / Cusco**

Duración **5 días / 4 noches**

Distancia **55 km / 34 mi**


Dificultad **Moderada a
desafiante**

Alojamiento **Campamento**

Tamaño Promedio
de Grupo **12 personas**

Actividades **Hiking y Camping,
Arqueología**

Idiomas **Inglés, español**



Itinerario Completo

→ Día 01

Cusco – Capuliyoc – Chikiska

→ Día 02

Chikiska – La Playa Rosalina – Marampata

→ Día 03


Explora Choquequirao

→ Día 04

Marampata – Playa – Coca Masana

→ Día 05

Coca Masana – Capuliyoc – Cusco



Día 01

Cusco – Cachora – Capuliyoc – Chikiska

Te recogeremos de tu hotel en la ciudad del Cusco a las 4:30 a. m. y viajaremos unas 4 horas hasta Capuliyoc, donde disfrutarás de un delicioso desayuno preparado por nuestro chef de trekking. El TreXperience a Choquequirao empieza con una caminata de 6





horas desde Capuliyoc (2,950 m / 9,678 pies) hasta Chikiska a (1,950 m / 6,398 pies). Durante el recorrido tendrás vistas impresionantes del cañón del Apurímac, uno de los más profundos del Perú, y verás paisajes muy variados: desde la sierra andina hasta el verde intenso del bosque nuboso.

Distancia

10 km

Duración

6 horas

Altitud máxima

2,950 m

Dificultad

Moderada

Alojamiento

Campamento

Comidas

**Desayuno,
snack, almuerzo,
cena**

Día 02

Chikiska – Playa Rosalina – Marampata

Te despertarás alrededor de las 5:00 a. m. en tu carpa con una humeante taza de café o mate de coca, y empezarás a alistar tus cosas para la parte más exigente de la caminata a Choquequirao. Después del desayuno en el campamento, iniciaremos una caminata moderada de bajada hacia Playa Rosalina (1,500 m / 4,921 pies), atravesando paisajes espectaculares. Llegaremos a Playa Rosalina tras aproximadamente 1.5 horas de caminata; cruzarás el río Apurímac por un puente colgante y luego subiremos 2 horas hasta Santa Rosa,





donde pararemos a almorzar con vistas increíbles de las montañas y del río.

Después del almuerzo, continuaremos con unas 2.5 horas más de subida hasta el pueblo de Marampata (2,940 m / 9,646 pies), donde acamparemos con vistas panorámicas realmente impresionantes. Este es el campamento más bonito de la ruta: tendrás vistas abiertas y cielos despejados, perfectos para mirar las estrellas.

Distancia

15 km

Duración

6 horas

Altitud máxima

2,940 m

Dificultad

**Moderada a
Desafiante**

Alojamiento

Campamento

Comidas

**Desayuno,
snack, almuerzo,
cena**

Día 03

Explora Choquequirao

Te despertaremos temprano con una buena taza de mate de coca o café caliente para ver un amanecer increíble desde las montañas. Después del desayuno, caminarás en subidas y bajadas por unas 2 horas, y tendrás todo el día para explorar el impresionante Choquequirao. Tu guía te llevará por los lugares más hermosos y te contará la historia de Choquequirao y de los incas. Choquequirao (cuna de oro) conocido como la hermana gemela de Machu Picchu,





es casi el doble de grande. Por eso, este lugar todavía poco visitado se perfila para convertirse pronto en uno de los destinos más buscados de Sudamérica. Después de recorrerlo con calma y a tu ritmo, volveremos al mismo campamento para cenar y pasar la noche.

Distancia

7 km

Duración

4 horas

Altitud máxima

3,050 m

Dificultad

Moderada

Alojamiento

Campamento

Comidas

**Desayuno,
snack, almuerzo,
cena**

Sitio Arqueológico de Choquequirao



Sitio Arqueológico Choquequirao



Sitio Arqueológico de Choquequirao



Sitio Arqueológico de Choquequirao

Día 04

Marampata – La Playa – Coca Masana

Nos despertaremos por segunda mañana en este lugar mágico y disfrutaremos de un amanecer espectacular. Después de un rico desayuno, comenzaremos un descenso de 4 horas hacia Playa Rosalina (1,500 m - 4,921 pies). El camino es mayormente de bajada y





regala vistas increíbles de las montañas. La segunda parte del día empieza con una caminata de 2 horas de subida hasta el campamento de Coca Masana (2,330 m - 7,545 pies). Es un día perfecto para disfrutar del paisaje y la naturaleza. En el camino veremos muchas flores y aves, y a lo lejos se escucharán cascadas.

Distancia

17 km

Duración

7 horas

Altitud máxima

2,940 m

Dificultad

**Moderada a
Desafiante**

Alojamiento

Campamento

Comidas

**Desayuno,
snack, almuerzo,
cena**

Día 05

Coca Masana – Capuliyoc – Cusco

En nuestro último día, nos despertaremos por última vez con un mate de coca en la carpa, desayunaremos y nos prepararemos para la caminata final: unas 3 horas de subida hasta Capuliyoc. Almorzaremos allí y nos despediremos del equipo de chefs y porteadores que nos acompañó en esta





expedición. Luego tomaremos nuestro transporte hacia el sitio arqueológico de Saywite, una roca finamente tallada que todavía es un misterio para los arqueólogos. Tendrás tiempo de sobra para recorrerlo antes de regresar a Cusco y dejarte en tu hotel alrededor de las 5:00 p. m.

Distancia

6 km

Duración de tour

3 horas

Altitud máxima

2,950 m

Dificultad

Moderada

Comidas

**Desayuno,
snacks,
almuerzo**



Piedra de Saywite


Incluido

- Traslado al aeropuerto a pedido en Cusco.
- Guía turístico nativo profesional.
- Segundo guía turístico para grupos de más de nueve personas.
- Chef experto de aventura.
- Porteadores, arrieros.
- Caballos para llevar comida y equipo.
- Bolsa de lona donde puedes poner tus cosas hasta 7 kilos.
- Recojo y regreso a tu hotel.
- Todo el transporte incluido durante los cinco días del tour.
- Agua hervida para beber.
- Todas las comidas incluidas durante el recorrido.
- Opciones dietéticas especiales disponibles.
- Equipo de campamento cómodo (carpas comedor, mesas, sillas).
- Carpas Eureka para cuatro personas por cada dos personas.
- Colchón de espuma para dormir.
- Bolsas de agua caliente para mantener el calor.
- Botiquín de primeros auxilios con botella de oxígeno, teléfonos satelitales.
- Precio de la entrada al sitio de Choquequirao.
- Todos los impuestos y gastos de reserva.



No incluido

- Bastones de caminata (Disponibles en alquiler)
- Bolsa de dormir (Disponibles en alquiler)
- Colchoneta inflable (Disponibles en alquiler)
- Cena del último día
- Seguro de viaje (muy recomendado)



Artículos esenciales

Esta sección cubre lo básico para empezar la ruta sin complicaciones. Incluye documentación, necesidades personales y una preparación sencilla para el camino. Lleva solo lo que realmente aporte comodidad y seguridad, y evita cargar peso innecesario que no vas a usar.



Pasaporte Original



Dinero en efectivo (soles)



Mochila Pequeña



Botella Retornable para agua



Medicación Personal



Bloqueador Solar



Balsamo labial



Gel Desinfectante



Repelente de Insectos



Artículos de higiene personal

¿Qué vestir?



Botas de Caminata



Calcetines de Caminata



Ropa Interior Cómoda



Capas de Ropa Térmica

Los días de trekking pueden traer sol, viento, lluvia y cambios notables de temperatura. Por eso es importante vestirse en capas y elegir ropa cómoda para caminar. La idea es poder adaptarte fácilmente a las condiciones del clima, manteniéndote seco y abrigado cuando sea necesario.



Camisetas de Secado Rápido



Pantalones de Caminata



Polera de Polar



Casaca térmica e impermeable

¿Qué llevar en mi mochila diaria?

Tu mochila de día debe llevar solo lo que usarás durante la caminata. Prioriza hidratación, protección contra el clima y artículos personales que quieras tener a la mano. Mantenla ligera y fácil de acceder, para caminar cómodo sin detenerte a buscar cosas.



Sombrero para el Sol



Lentes de Sol



Gorro de Lana



Guantes



Bandana



Snacks



Camera y baterías extra



Power bank



Escarpines (optional)''



Tapones de oído

¿Qué llevar en el duffle bag?

Tu bolsa de lona llevará tu equipo principal y será transportada por nuestros portadores durante la ruta. Empaca de forma ordenada, respetando el límite de peso indicado, y agrupa tus cosas por tipo. Así proteges tus pertenencias y te será más fácil encontrar lo que necesites en el campamento.



**Calzado Ligero
o Sandalias**



**Toalla de
Secado Rápido**



Casaca Térmica



Pantalones Deportivos



Shorts



Bolsa de Dormir



**Colchoneta
para dormir**



**Ropa de baño
(optional)**

¿Qué te proveemos?

Incluimos un polo de la agencia, un cobertor para mochila y un poncho de lluvia. Además, nuestros programas de senderismo incluyen una bolsa de lona de hasta 7 kg, transportada por nuestros porteadores. Consulta aquí si tu itinerario la incluye.



Duffel Bag 7kg / 15lb



Camiseta Trexperience



Cobertor de Mochila



Colchoneta de Espuma



Poncho de Lluvia

Equipo en alquiler

Si deseas completar tu equipo, puedes alquilar bastones de trekking, una bolsa de dormir y una colchoneta inflable con TreXperience.



Bolsa de Dormir



Colchoneta Inflable



Bastones de Caminata

Nuestro Equipamiento de Camping

Nuestro equipo de campamento está seleccionado pensando en tu comodidad y seguridad. Incluye carpas para dormir, carpas comedor y baños portátiles, además de equipo de apoyo como tanques de oxígeno y teléfonos satelitales, según la ruta y el itinerario.



Carpas privadas de descanso



Carpas comedor



Baños Portátiles



Tanques de Oxígeno



Teléfonos Satelital

Nuestro Servicio

Nuestro servicio está diseñado para que tu viaje sea cómodo, fluido y bien organizado de principio a fin. Desde el transporte de calidad y el alojamiento cuidadosamente coordinado hasta el equipo de campamento confiable, cada detalle se elige para darte mayor comodidad y tranquilidad durante la ruta.



Transporte

El transporte se realiza exclusivamente en nuestras vans privadas. Esta opción se enfoca en la flexibilidad, los traslados directos y un ritmo cómodo durante todo el recorrido.

El mejor equipamiento

Nuestro tour incluye **equipo de campamento de alta calidad**, seleccionado para brindar comodidad, limpieza y confianza durante la ruta. Incluye **carpas para dormir, carpa comedor para las comidas, baños portátiles, además de mesas, sillas** y otros elementos esenciales que hacen que cada noche sea más cómoda y bien organizada.



Comidas en la Ruta

La experiencia de trekking no se trata solo de paisajes, sino también de sabores. Cada comida durante la ruta es una oportunidad para conectar con la tradición peruana y recuperar energía.



Durante la caminata, disfrutarás de la gastronomía peruana, una mezcla de sabores tradicionales e influencias diversas. Algunos de los platos y bebidas que podrías probar incluyen:

- Quinoa en sopas y ensaladas
- Ceviche peruano
- Lomo saltado
- Ají de gallina
- Carne de alpaca y cuy en diferentes preparaciones
- Caldo de gallina
- Chicha morada
- Mate de coca

Las comidas durante el trekking combinan platos peruanos e internacionales, pensados para mantener tu energía y adaptarse a distintos gustos y dietas.

Pachamanca

Durante el tour, prepararemos juntos una pachamanca, una tradicional barbacoa andina cocinada bajo tierra con piedras calientes.






Pachamanca (Barbacoa andina)



Pachamanca (Barbacoa Andina)



Nuestro equipo

Nuestro equipo en ruta ayuda a que tu viaje sea seguro, cómodo, enriquecedor e inolvidable. Son profesionales locales altamente capacitados, comprometidos con brindar un servicio atento y una experiencia fluida de inicio a fin.



Nuestros Guías

Nuestros guías son profesionales locales de Cusco que sienten un gran orgullo por su herencia cultural. Cuentan con formación universitaria y hablan inglés con fluidez. Además, tienen un amplio conocimiento de la historia, cultura, geografía y naturaleza andina, que comparten de forma clara y cercana a través de historias, tradiciones y experiencias de la vida diaria.

Son responsables, amables y siempre están dispuestos a ayudar. Su prioridad es tu seguridad y comodidad, dando lo mejor en cada paso del camino. Gracias a su capacitación constante y vocación de servicio, convierten cada día en la ruta en una experiencia significativa y enriquecedora.



Nuestros Arrieros

Son la fuerza silenciosa detrás de cada trekking. Provenientes de comunidades andinas, llevan el equipo esencial con cuidado, resistencia y una sonrisa amable. Siempre dispuestos a ayudar y animar al grupo, su trabajo en equipo mantiene la ruta en marcha y hace que cada día se sienta más ligero y humano.



Nuestros Chefs

Nuestros cocineros son profesionales locales que llevan las tradiciones culinarias del Perú a la montaña. Usan ingredientes frescos, orgánicos y de origen local, combinando platos andinos y peruanos con algunas opciones internacionales, siempre bajo altos estándares de higiene. Con atención y flexibilidad, adaptan las comidas a diferentes requerimientos dietarios y te mantienen con energía durante el trekking.



Nuestros Conductores

Nuestros conductores son los primeros en darte la bienvenida y se encargan de que cada traslado sea cómodo, seguro y puntual. Con amplia experiencia en rutas andinas y una clara vocación de servicio, conducen con cuidado para que viajes con confianza. Nuestros vehículos son modernos, cómodos y bien mantenidos, cumpliendo altos estándares de seguridad para que tu viaje empiece y termine con tranquilidad.



Nuestros Premios

Nuestra agencia ha sido reconocida con prestigiosos premios internacionales que destacan la calidad de nuestro servicio, nuestro compromiso con la sostenibilidad y nuestra dedicación a ofrecer experiencias auténticas.



El Inka Dorado Award
2023 a 2026



Best of the Best
Tripadvisor
2022 a 2025



Peru Quality Award
2023 a 2025



Empresa Peruana del año
2025



Premios LuxLife
2025



LTG Global Awards
2023



Internacional Travel Awards
2023



Travel & Hospitality Awards
2022



TreXperience

INSPIRING TRAVELS



*“Tu viaje es más que una caminata,
es una conexión cultural que se
queda contigo para siempre”*

Información

- ✉ info@trexperienceperu.com
- ✉ booking@trexperienceperu.com
- ✉ partners@trexperienceperu.com

Agentes de viaje

- ✉ agents@trexperienceperu.com

Website

- 🌐 www.trexperienceperu.com

Telefono

- ☎ +51 955 261 889
- 📞 +51 951 927 488



¡RESERVA AHORA!



¡Click aquí!

